

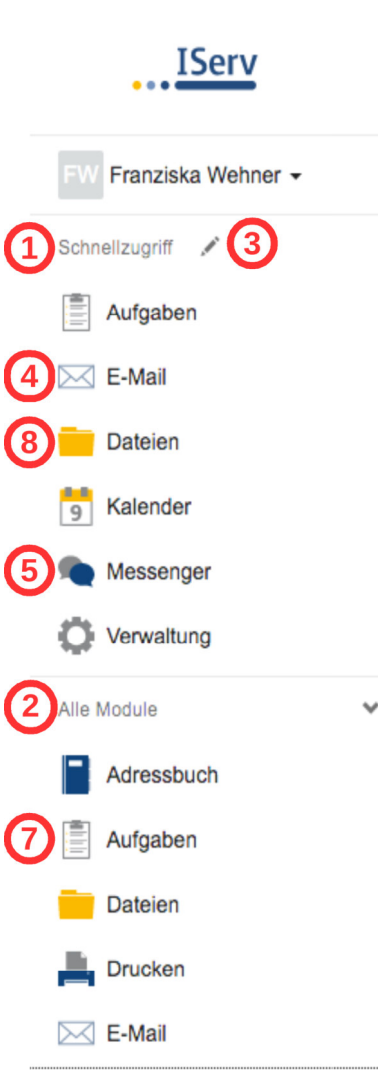
IServ – Kurze Bedienungsanleitung

Anmeldung

1. Folgende Adresse in die Browserzeile eingeben: <https://hgoe-oehringen.de/iserv/login>
2. Mit den Daten anmelden, wie man sich auch bei Computern in der Schule anmelden kann.

Der Account hat in der Regel folgende Form:
vorname.nachname oder
vorname.zweitname.nachname

→ Bei sehr langen Namen kommt es eventuell zu Abweichungen.



Wichtige Funktionen

Auf der linken Seite befindet sich eine Leiste mit den verschiedenen Funktionen, Module genannt. Die wichtigsten sind dabei im Schnellzugriff gleich sichtbar. **1**

Um auf alle Module zugreifen zu können, klickt man auf „Alle Module“. Dann öffnen sich weitere. **2**

Mit dem Stift hinter „Schnellzugriff“ kann man sich häufig genutzte Module dort abspeichern. **3**

E-Mail: **4**

Jeder Schüler hat bei IServ einen eigenen E-Mail-Account. Die E-Mail-Adresse setzt sich folgendermaßen zusammen:

vorname.nachname@hgoe-oehringen.de (Falls beim Anmelden der Zweitname dabei war, so kommt er hier natürlich wieder vor.)

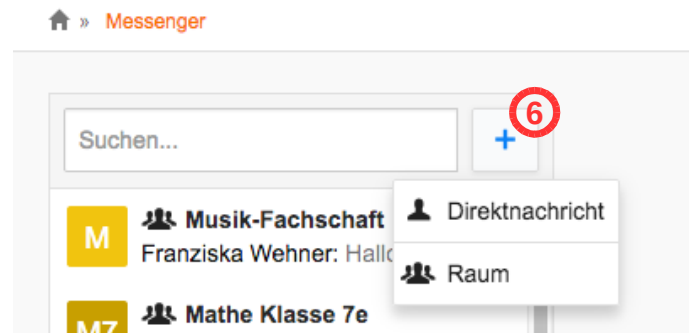
Messenger: 5

IServ verfügt über einen Messenger, wo man sich in einem Chatroom mit einzelnen Personen oder in Gruppen austauschen kann.

Möchte man eine neue Unterhaltung mit einer Person beginnen, so wählt man mit dem + 6 „Direktnachricht“ und gibt dann den Namen der jeweiligen Person ein.

Über „Raum“ kann man einen Gruppenchat eröffnen. Es können einzelne Personen oder bereits bestehende Gruppen hinzugefügt werden.

Alle schon vorhandenen Unterhaltungen findet man in der Liste unter „Suchen...“.



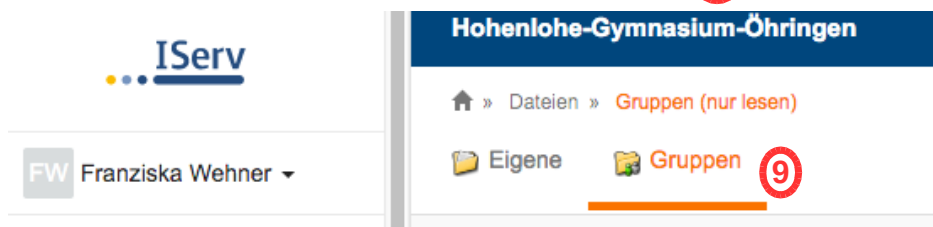
Aufgaben: 7

Es können Aufgaben mit Abgabeterminen zur Verfügung gestellt werden.

Dateien: 8

Mit „Dateien“ kann man sozusagen auf den Speicher seines Schul-Accounts zugreifen. Es befinden sich dort die eigene abgespeicherten Dateien.

Unter dem Tab „Gruppen“ findet man Order und Dateien, die von anderen (hauptsächlich Lehrern) für dich zur Verfügung gestellt wurden. 9



Gut zu wissen:

Der Zugang zu Iserv ist zusätzlich auch via Smartphone oder Tablet möglich, die entsprechende App ist im Appstore für iOS bzw. im Playstore für Android möglich.

Der Benutzername ist in der App die folgende E-Mail-Adresse, die für jeden User in Iserv hinterlegt ist:

loginname@hgoe-oehringen.de, also z.B. heiko.mustermann@hgoe-oehringen.de

Bei Problemen im Umgang mit Iserv – insbesondere bei vergessenen Passwörtern - kontaktiert bitte den jeweiligen Klassenlehrer.